



Gobierno de  
**México**



INSTITUTO MEXICANO DEL SEGURO SOCIAL  
SEGURIDAD Y SOLIDARIDAD SOCIAL



# Infraestructura Hospitalaria IMSS

---

19 DE MAYO DE 2026




**2026**  
año de  
Margarita  
**Maza**

# Diciembre 2024 - Mayo 2026




HGR 2 Cd. Juárez, Chihuahua



HGR 23 Ensenada, BC



HGR 13 Tuxtla, Chiapas




HGR 36 Carmen Serdán, Puebla



HGR 25 Zaragoza, CDMX



HGP 15 Cd. del Carmen, Campeche



HGZ 15 Hermosillo, Sonora



Gobierno de México



# HGZ Guanajuato, Guanajuato



Gobierno de  
**México**



120

camas

72 camas censables

48 camas no censables

23

especialidades

3

quirófanos

**Inicio  
de operaciones:  
julio 2026**



# HGZ Navojoa, Sonora



Gobierno de  
**México**



156

camas

90 camas censables  
66 camas no censables

29

especialidades

5

quirófanos

**Inicio  
de operaciones:  
julio 2026**

HOSPITAL GENERAL

# HGZ Tula de Allende, Hidalgo

298

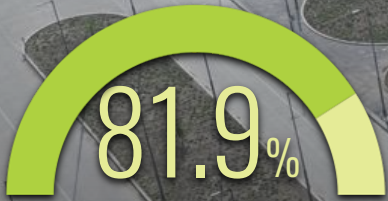
camas totales  
144 camas censables  
154 camas no censables

36

especialidades

6

quirófanos



Inicio  
de operaciones:  
diciembre 2026

# HGZ Ticul, Yucatán



Gobierno de  
**México**



94

camas totales

70 camas censables

24 camas no censables

15

especialidades

5

quirófanos



**Inicio  
de operaciones:  
marzo 2027**

# HGZ San Quintín, Baja California



Gobierno de  
**México**



94

camas totales

80 camas censables

14 camas no censables

8

especialidades

2

quirófanos



**Inicio  
de operaciones:  
marzo 2027**

# HGZ San Luis Río Colorado, Sonora



Gobierno de  
**México**



**345**  
camas totales  
120 camas censables  
225 camas no  
censables

**28**  
especialidades

**5**  
quirófanos



# HGR Ensenada, Baja California (Etapa II)



Gobierno de  
**México**



330

camas totales  
216 camas censables  
114 camas no  
censables

40

especialidades

8

quirófanos

48.1%

Avance



# HGZ Yecapixtla, Morelos



Gobierno de  
**México**



124

camas totales  
90 camas censables  
34 camas no censables

30

especialidades

5

quirófanos



# HGR Santa Catarina, Nuevo León



Gobierno de  
México



553

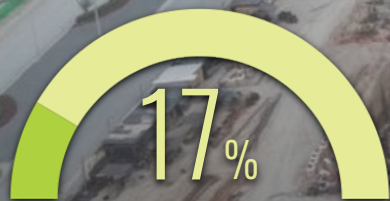
camas totales  
260 camas censables  
293 camas no  
censables

39

especialidades

8

quirófanos



Avance

# HGR Saltillo, Coahuila



Gobierno de  
México



558


camas totales  
260 camas censables  
298 camas no  
censables

49

especialidades

9

quirófanos



Avance

# HGR Guadalupe, Zacatecas

387


camas totales  
216 camas censables  
171 camas no censables

42

especialidades

8

quirófanos



Avance



# HGR Culiacán, Sinaloa



Gobierno de  
México



395

camas totales  
216 camas censables  
179 camas no  
censables

48

especialidades

8

quirófanos



Avance

# HGR Los Cabos, Baja California Sur



Gobierno de México



444

camas totales  
260 camas censables  
184 camas no censables

34

especialidades

9

quirófanos



Avance